



4 priedas. Pamokos akimirkos.



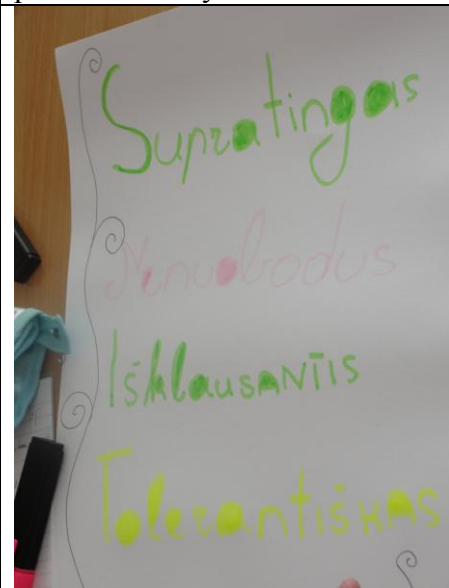
Individualus darbas – pildoma schema „Saulutė“.



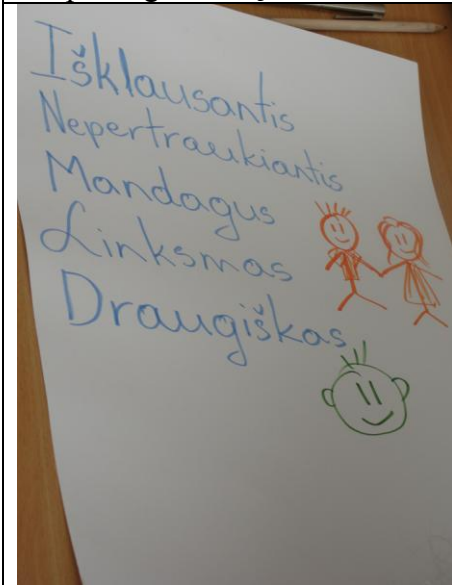
Darbas grupėse – aptariamos ir užrašomos gero pašnekovo savybės.




Grupė baigia darbą.




Grupės darbo rezultatas.



Grupės darbo rezultatas.




Grupės darbo rezultatas.




Grupēs darbo rezultatas.



Mokytoja demonstruoja, kaip atlikti viešojo kalbėjimo užduotį.



Parengtas grupės įsivertinimo tinklėlis.



Mokytoja aiškina, kaip grupei atlikti įsivertinimo užduotį.